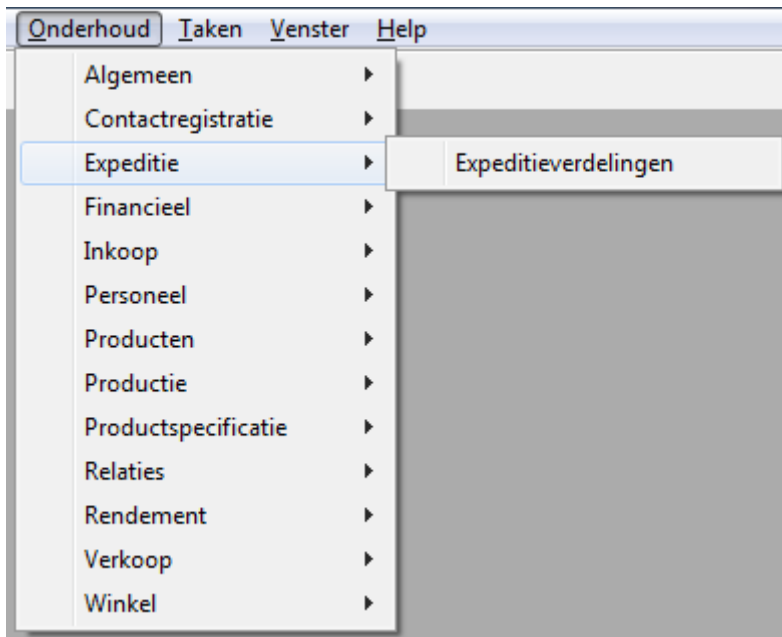


Inhoudsopgave

Onderhoud → Expeditie.....	2
Expedieverdelingen.....	3
Taken → Expeditie.....	4
Expeditieregels aanmaken	5
Export expeditieregels PCData.....	6
Import PCData verschillen (expeditieregels)	7

Onderhoud → Expeditie



In dit gedeelte vindt u de stamgegevens van de module expeditie.

Expeditieverdelingen

Expeditieverdelingen 1

Relatie* 001

DORPSPLEIN

Product* 00100

Wit pan

Soort verdeling* Percentage Aantal

Dag*	Levering*	Verdeling
Maandag	0	25
Maandag	1	50
Maandag	2	25
Dinsdag	0	65
Dinsdag	1	35
Woensdag	0	50
Woensdag	2	50

Middels expeditieverdelingen kunt u uw verkoopregels uitsplitsen in meerdere leveringen ten behoeve van de uitlevering.

Relatie

De relatie waarvoor u de verdeling wilt ingeven. U kunt een relatie kiezen middels F12 of via de knop 'Opzoeken'.

Product

Het product waarvoor u de verdeling wilt ingeven. U kunt een product kiezen middels F12 of via de knop 'Opzoeken'.

Soort verdeling

- Percentage. U verdeelt de aantallen besteld in percentages. Het totaal van de percentages dient gelijk te zijn aan 100%.
- Aantal. U verdeelt de aantallen besteld volgens vaste aantallen per levering. U dient altijd te eindigen met een levering zonder aantal. Hierin wordt het eventuele rest aantal ingezet.

Dag

De dag waarvoor u de verdeling ingeeft.

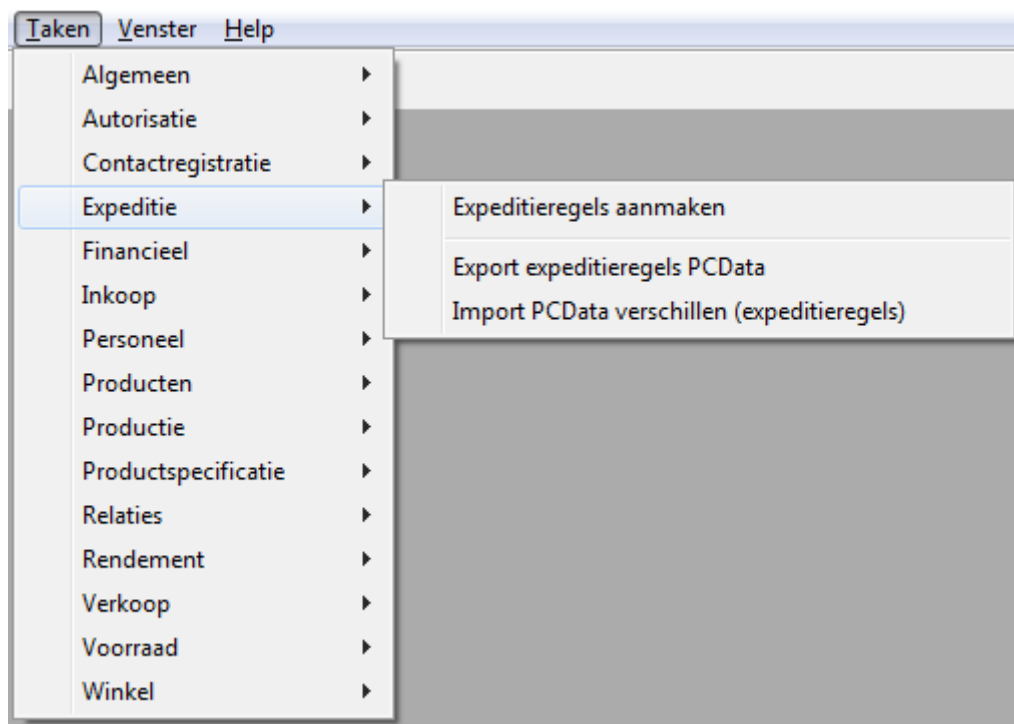
Levering

De levering waarvoor u de verdeling ingeeft.

Verdeling

Het percentage of aantal dat u wilt verdelen, afhankelijk van de soort verdeling die u heeft opgegeven.

Taken → Expeditie



Expeditieregels aanmaken

Expeditieregels aanmaken

Vul de velden in en kies [Verwerk] om de verwerking te starten.
Voor een optimale verwerking wordt aangeraden openstaande vensters af te sluiten!

Van
Datum 23-03-2010

Van
Relatie 001
DORPSPLEIN
 Eerste

Tot en met
Relatie TEST3
Subdebiteur
 Laatste

Van
Ordertype AFH
 Eerste

Tot en met
Ordertype DFT
DIRECTE FACTUUR
 Laatste

Verwerk Annuleren

Met behulp van deze optie worden de verkoopregels omgezet naar expeditieregels volgens de ingegeven expeditieverdeling. Indien er voor een relatie/product geen expeditieverdeling aanwezig is wordt het aantal besteld in zijn geheel in levering 1 geplaatst.

Van datum

De datum die verwerkt moet worden.

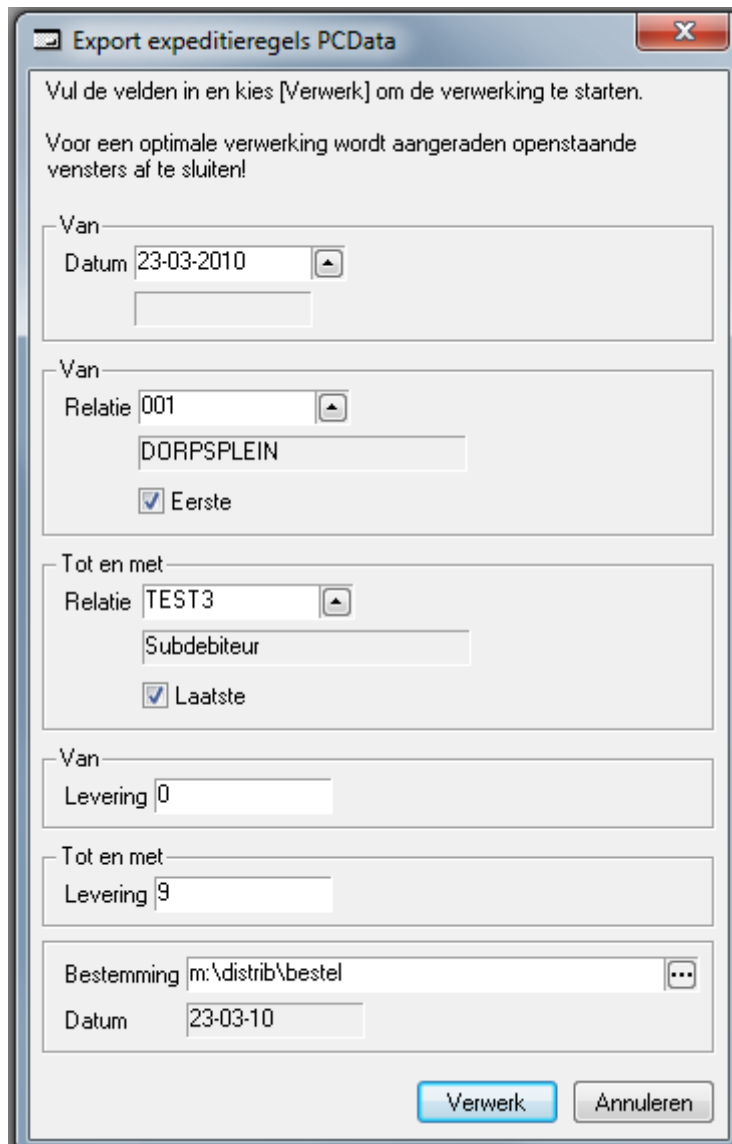
Van Relatie tot en met Relatie

De relaties waarvan de verkoopregels verwerkt moeten worden. U kunt ook de 'eerste' tot en met de 'laatste' relatie aangeven.

Van Ordertype tot en met Ordertype

De ordertypes waarop de verwerking betrekking heeft. Heeft deze betrekking op alle ordertypes dan kunt u gebruik maken van de optie 'Eerste' en 'Laatste'.

Export expeditieregels PCData



Vul de velden in en kies [Verwerk] om de verwerking te starten.

Voor een optimale verwerking wordt aangeraden openstaande vensters af te sluiten!

Van
Datum 23-03-2010

Van
Relatie 001
DORPSPLEIN
 Eerste

Tot en met
Relatie TEST3
Subdebiteur
 Laatste

Van
Levering 0

Tot en met
Levering 9

Bestemming m:\distrib\bestel
Datum 23-03-10

Verwerk Annuleren

Van datum

De datum die verwerkt moet worden.

Van Relatie tot en met Relatie

De relaties waarvan de verkoopregels verwerkt moeten worden. U kunt ook de 'eerste' tot en met de 'laatste' relatie aangeven.

Van Levering tot en met Levering

De Leveringen waarop de verwerking betrekking heeft.

Import PCData verschillen (expeditieregels)



Zodra u klaar bent met verdelen en de dag heeft afgemeld in PC Data heeft u de mogelijkheid om de verschillen in te lezen in ORBAK2.

Datum

De datum die verdeelt en klaar gemeld is.

Bestemming

De locatie waar het bestand met de gegevens voor PC Data klaar staat.